




Tecle 3 Toneladas Monofasico 6 Metros Light Duty

Características Esenciales

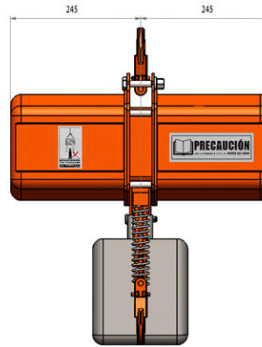
- Equipo Monofásico 220V, Servicio Light Duty H2/M3.
- Liviano, de fácil instalación, Incluye contactores TECO.
- Cadena Heavy Duty G80, Limitadores de Recorrido en todas direcciones.
- Estándares US y EC ASME HST-1 , ASME B30.16 , EN14492-2 , EN60204-32.

Especificaciones Técnicas

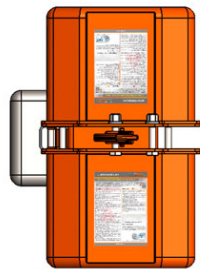
Capacidad de Carga	6600 lb / 3000 kg	Others	IP54
Altura de Izaje Estandar (Customizable)	20 ft / 6 m	Velocidad /min	8 ft / 2.5 m
Numero de Velocidades	1 Speed	Voltaje	1 Phase 120/240V 50/60Hz
Clase de Servicio	H2/M3/1Bm/Class B	Freno Motor	Yes
Protección IEC Motor	IP54	Control	Pendant Control and Optional Wireless
Voltaje del Control	24V	Tipo Transmisión / Reductor	Spur gearbox with Grease lubrication
Tipo de Cadena	G80	Dimensiones de la Cadena	7.1x21 mm
Caidas de Cadena	3	Longitud de cadena	30 ft / 9 m
Humedad	<85%	Temperatura	-4 ~ 104° F / -20 ~ 40° C
Nivel de Ruido	81 dB	Normas	ASME HST-1 , ASME B30.16
Garantía	3 Year	Hoist Contactor Brand	TECO 12 AMP
Pendant Control Yes No	included	IEC Pendant Control Protection	IP65
Pendant Control Emergency Stop	yes	Pendant Control total Length	15 ft
Wireless Control Yes No	No	1st Package Type	Wood Crate



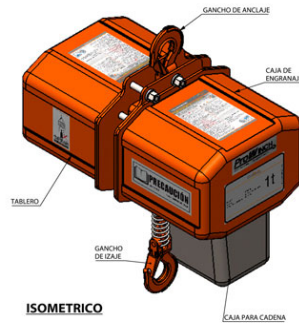
VISTA EN ELEVACION



VISTA FRONTAL



VISTA EN PLANTA



ISOMETRICO

Dimensiones in mm / Dimensiones en mm

Imágenes Referenciales

Peso & Dimensiones

Peso Total 171 lbs / 78 Kg

Detalles del Empaque

H Altura Muerta 31

A Altura Total 34.05

D Depth 12

W Ancho 17

Referential Images / Imágenes Referenciales
Specifications may change without notice / las especificaciones pueden cambiar sin previo aviso