



Puente Grúa con Polipasto 5 Tons

Especificaciones Técnicas


Garantía	3 Year		
----------	--------	--	--



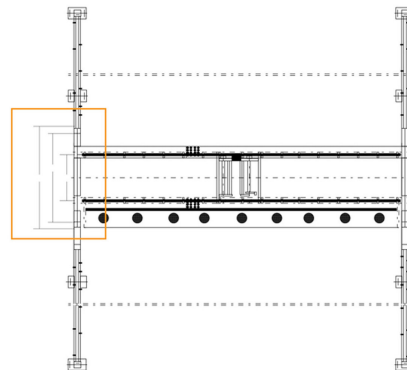
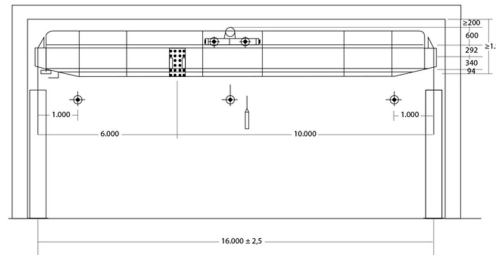
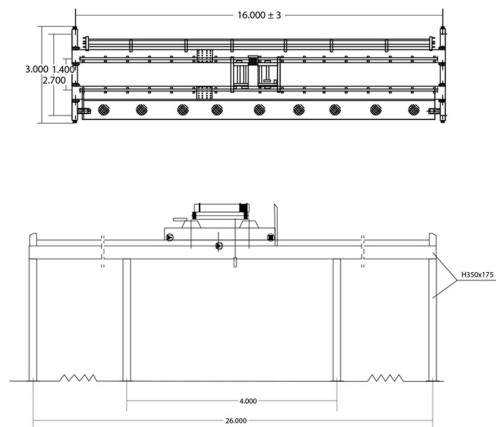
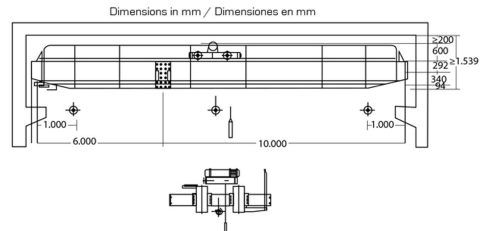
Model/Modelo	PWMSST
Capacity Capacidad	11023 lb / 5000 kg
Speed (per min) Velocidad (por min)	2.6 - 16.4 ft / 0.8 - 5 m
Traveling Speed (per min) Velocidad Desplazamiento (por min)	16.4 - 65.6 ft / 5 - 20 m
Lifting Height Altura de Izaje	19.6 ft / 6 m
Motor Power Potencia Motor	1 - 6.1kW
Traveling Motor Motor Desplazamiento	0.37 kW x2
Duty Class Clase de Servicio	M4



Model/Modelo	PWLHST
Capacity Capacidad	11023 lb / 5000 kg
Length Longitud	52 ft / 16 m
Traveling Length Distancia Desplazamiento	85 ft / 26 m
Rail Gage Distance Ancho de la Viga	55.11 in / 1400 mm
Duty Class Clase de Servicio	M4



Model/Modelo	PWSPT
Capacity Capacidad	11023 lb / 5000 kg
Speed Velocidad	65.6 ft / 20 m
Motor Power Potencia Motor	0.75 kW
Length Longitud	9.8 ft / 3 m
Gear Diameter Diámetro Engranaje	7.67 in / 195 mm
Duty Class Clase de Servicio	M4



Referential Images / Imágenes Referenciales
Specifications may change without notice / las especificaciones pueden cambiar sin previo aviso